

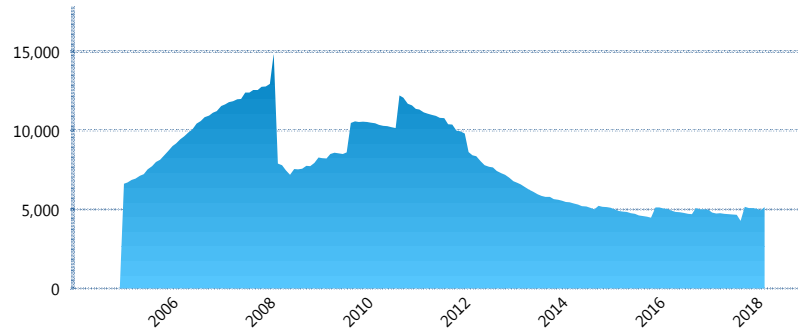
I. INFORMACIÓN FINANCIERA

I) Detalles del Fondo

Detalles del Fondo	
Razón Social	Inbursa Siefore Básica, S.A. de C.V.
Inicio de Operaciones	23/09/2004
Tipo de Fondo	Básica
Clave Bolsa	INBURS1
Activos Administrados *	5,133
ISIN	MX54IN3H0020
Comisión Anual	0.97%
Administrador	Afore Inbursa, S.A. de C.V.
Director General	Lic. José Ignacio Jiménez Santos
Presidente del Consejo	Sandra Sosa Nasta

Activos Administrados *

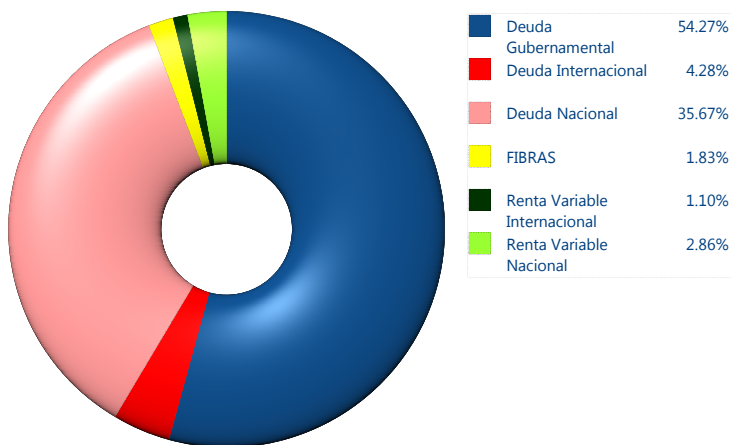
\$5,133



*Cifras en millones de pesos

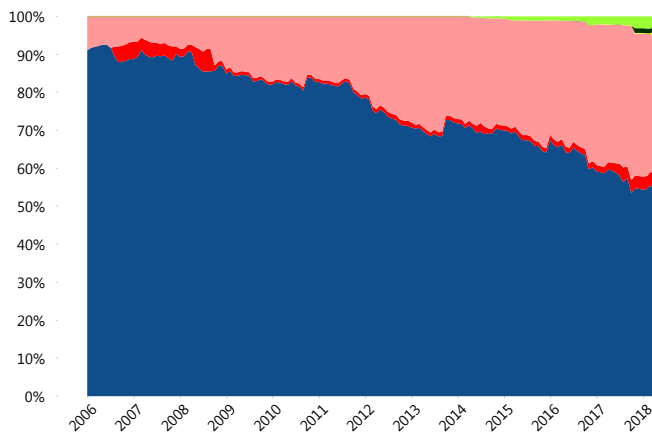
Contiene el efecto de fusiones, cortes transversales y transferencias por edad. Para mayor información consultar: <http://www.consar.gob.mx/gobmx/Aplicativo/Factsheets/EC/ECSAR.pdf>

II) Inversiones



Tipo de Instrumento		Inbursa (SB1)	Sistema Básicas 1**
Renta Variable Nacional	Renta Variable Nacional	2.86%	2.20%
	Total	2.86%	2.20%
Renta Variable Internacional	Renta Variable Internacional	1.10%	4.89%
	Total	1.10%	4.89%
FIBRAS	FIBRAS	1.83%	1.52%
	Total	1.83%	1.52%
Deuda Nacional	Aerolíneas	0.00%	0.16%
	Alimentos	0.00%	0.59%
	Automotriz	0.00%	0.03%
	Banca de Desarrollo	0.00%	2.24%
	Bancario	0.82%	1.27%
	Bebidas	0.00%	0.73%
	Cemento	0.00%	0.03%
	Centros Comerciales	0.00%	0.08%
	Consumo	0.00%	0.52%
	Empresas Productivas del Estado	4.84%	4.40%
	Estados	1.59%	1.22%
	Europeos	8.73%	2.62%
	Grupos Industriales	2.16%	0.67%
	Infraestructura	12.44%	4.88%
	Inmobiliario	0.00%	0.01%
	Otros	0.00%	1.26%
	Papel	0.00%	0.17%
Serv. Financieros	0.00%	0.41%	
Telecom	1.74%	0.97%	
Transporte	0.00%	0.39%	
Vivienda	3.35%	2.54%	
Total	35.67%	25.18%	
Deuda Internacional	Deuda Internacional	4.28%	1.42%
	Total	4.28%	1.42%
Deuda Gubernamental	BONDESD	0.02%	0.26%
	BONOS	0.49%	9.24%
	BPA182	20.57%	2.58%
	CBIC	0.00%	4.79%
	CETES	11.31%	3.69%
	DEPBMX	0.07%	0.04%
	REPORTO	3.88%	2.46%
	UDIBONO	17.93%	41.07%
	UMS	0.00%	0.66%
	Total	54.27%	64.80%
Total	100.00%	100.00%	

Evolución de Inversiones



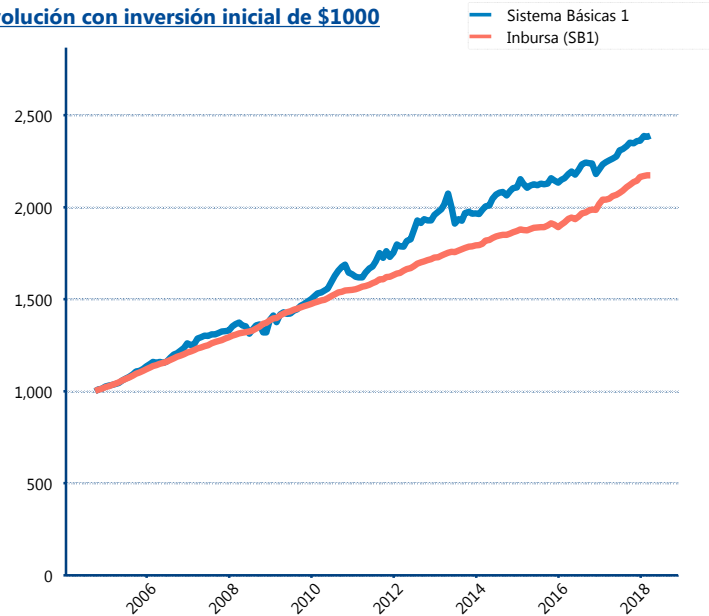
**Considera las inversiones de todo el grupo de SIEFORES Básicas 1
Cifras al cierre de marzo de 2018

III) Desempeño

Rendimiento Bolsa		
Tipo	Inbursa (SB1)	Sistema Básicas 1
1 año	6.25%	6.09%
2 años	5.95%	4.81%
3 años	4.98%	4.20%
5 años	4.45%	3.39%

Indicador de Rendimiento Neto	
Siefore	IRN %
Inbursa (SB1)	4.84%
PensionISSSTE (SB1)	4.29%
Profuturo (SB1)	4.26%
Azteca (SB1)	4.22%
Coppel (SB1)	4.07%
XXI-Banorte (SB1)	3.89%
Metlife (SB1)	3.83%
Banamex (SB1)	3.69%
Principal (SB1)	3.63%
SURA (SB1)	3.53%
Invercap (SB1)	3.42%
Promedio Simple	3.97 %
Promedio Ponderado	3.98 %

Evolución con inversión inicial de \$1000



Construido con el precio de la Siefore registrado en la Bolsa Mexicana de Valores

IV) Medidas de sensibilidad y riesgos

Evolución del Plazo Promedio Ponderado

